

verope ®

OFFSHORE INDUSTRIE

verope® **Spezialdrahtseile**


veropro 10



Offshore Kran



Knuckle Boom
Kran



ANWENDUNGEN

OFFSHOREINDUSTRIE

In der modernen Offshoreindustrie sind Spezialdrahtseile extremen Bedingungen ausgesetzt. Speziell für Offshore Anwendungen bietet verope® verschiedene Seile, Seilendverbindungen und kundenspezifische Sonderlösungen an. Zudem verfügt verope® über ein weltweites Händlernetzwerk für Spezialdrahtseile und Anwendungen.

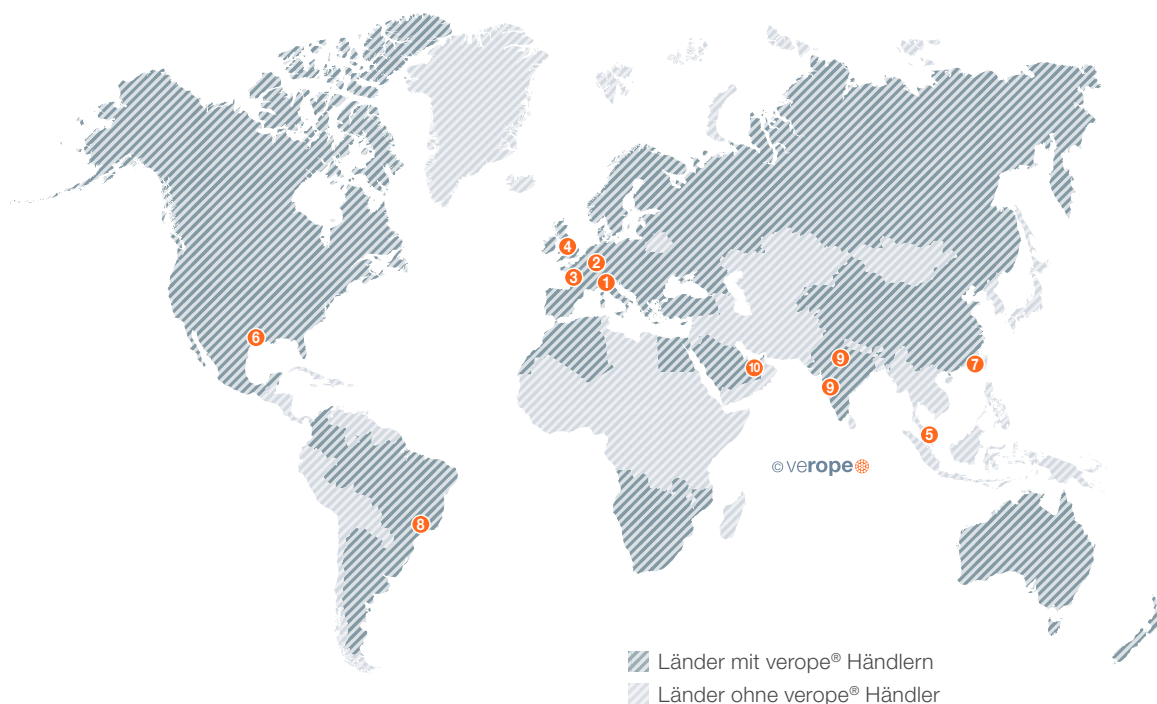
verope® bietet folgende Serviceleistungen:

- Technischer Kundendienst
- Technische Beratung inkl. Analyse, z.B. theoretische Lebensdauerberechnungen
- Seil- & Kraninspektionen (Seiltrieb) inkl. Bericht
- Schadensanalyse
- Schulungen und Seminare

• Verschiedene Testmöglichkeiten in unserem eigenen Prüffeld:

- Zugversuche bis 2500 kN
- Ganzerreiβversuch für verschiedene Seildurchmesser
- Versuche zur Ermittlung der Dreheigenschaften
- Dehnungsmessungen
- Ermittlung des E-Moduls
- Versuche zur Bestimmung der Seilflexibilität
- Ermittlung der Durchmesserreduzierung unter Last
- Ermittlung der Querdruckstabilität
- Zugschwellversuche

verope® Standorte



1 verope® AG (Hauptsitz), Zug, Schweiz

2 verope® Service Center GmbH, Contwig, Deutschland

3 verope® France, Paris, Frankreich

4 verope® UK, Birmingham, UK

5 verope® Distribution Singapore Pte. Ltd, Singapur

6 verope® USA, Houston, USA

7 LTI Steel Wire Rope Co., Ltd., Shanghai, China

8 verope® do Brasil, Resende, RJ, Brasilien

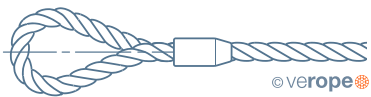
9 verope® Steel Wire Ropes Private Limited, Mumbai & New Delhi, Indien

10 verope® Middle East, Dubai, Vereinigte Arabische Emirate

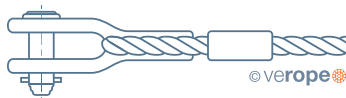
GÄNGIGE SEILENDVERBINDUNGEN



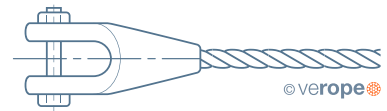
Neben standardisierten Endverbindungen bieten wir auch folgende kran spezifische Endverbindungen an: • Liebherr • Terex • Sennebogen • Tadano Faun • Manitowoc • Und mehr



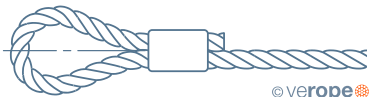
Flämisches Auge verpresst



Gabelkausche verpresst



Gabelseilhülse: Metall- oder Kunstharzverguss



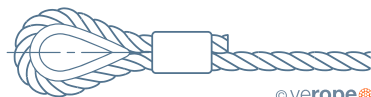
Seilschleufe verpresst



End stop: Metall-/Kunstharzverguss oder verpresst



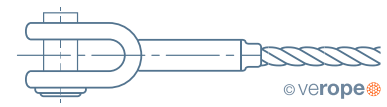
Bügelseilhülse: Metall- oder Kunstharzverguss



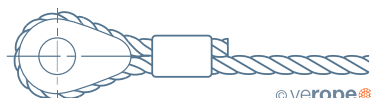
Kausche verpresst



Gewindefitting verpresst



Gabelfitting verpresst



Vollkausche verpresst



Ösenfitting verpresst



Anschweißöse



Glattes Ende mit Abbund



Ende angespitzt

Über die gängigen Seilendverbindungen hinaus, kann verope® außerdem kundenspezifische Lösungen bieten. Sonderlösungen auf Anfrage.

SEILANWENDUNGEN FÜR DIE OFFSHOREINDUSTRIE

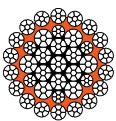
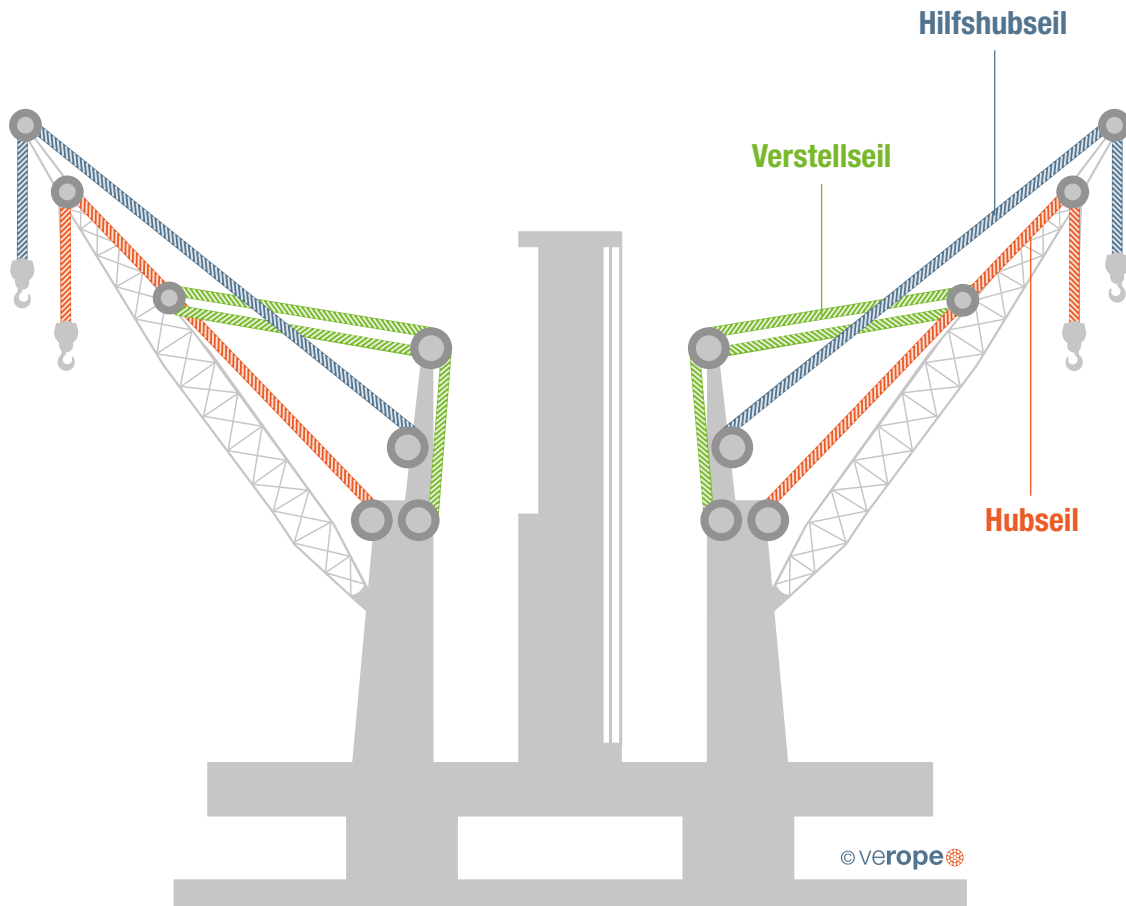


Offshorekran




Knuckle Boom Kran


OFFSHORE KRAN



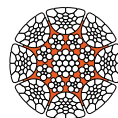
verotop **P** ist ein drehungsfreies Hubseil aus verdichteten Litzen mit Kunststoffeinlage.




veropro **8 RS** ist ein gehämmertes 8-litziges, nicht drehungsfreies Seil mit verdichteten Außenlitzen und Kunststoffeinlage.




verotop ist ein sehr flexibles, drehungsfreies Hubseil aus verdichteten Litzen.



veropower **8**¹ ist ein gehämmertes 8-litziges, nicht drehungsfreies Seil mit verdichteten Außenlitzen und Kunststoffeinlage in Doppelparallelmachart.



veropro **8** ist ein 8-litziges, nicht drehungsfreies Seil mit verdichteten Außenlitzen und Kunststoffeinlage.


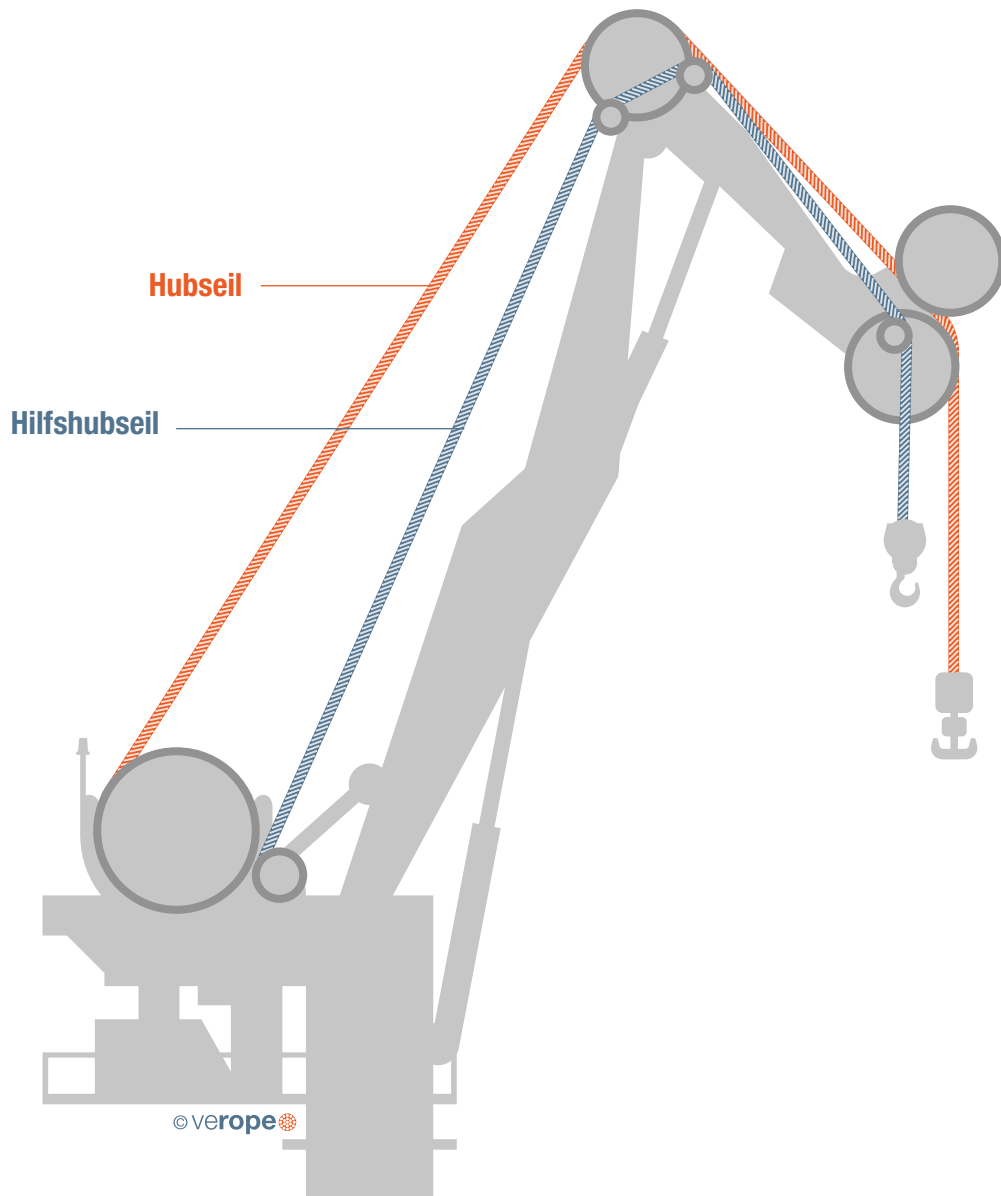


veropro **10**² ist ein 10-litziges, sehr flexibles, nicht drehungsfreies Seil mit verdichteten Litzen und Kunststoffeinlage.



¹ Für besondere Anwendungen | ² Erst ab 30 mm Durchmesser verfügbar

KNUCKLE BOOM KRAN



verotop ist ein sehr flexibles, drehungs-
freies Hubseil aus verdichteten Litzen.



ANZEIGE

TECHNISCHE BROSCHÜRE

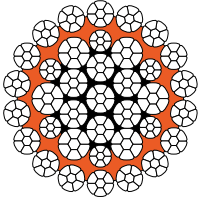
verope® Spezialdrahtseile

Die neue, vollkommen überarbeitete »Technische Broschüre« richtet sich an alle Kunden, Händler und Seilanwender. Die Broschüre ist in deutscher und englischer Sprache verfügbar und bietet mithilfe zahlreicher Grafiken und Tabellen nützliche Informationen zum korrekten Umgang mit Spezialdrahtseilen.

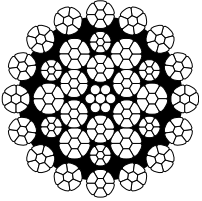
Bestellung: marketing@verope.com
www.verope.com



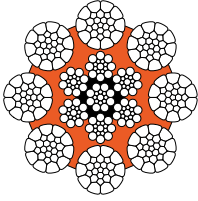
SPEZIALDRAHTSEILE FÜR ANWENDUNGEN IN DER OFFSHOREINDUSTRIE



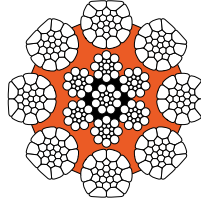
verotop **P**



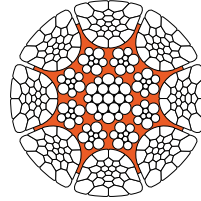
verotop



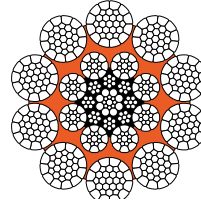
veropro **8**



veropro **8 RS**



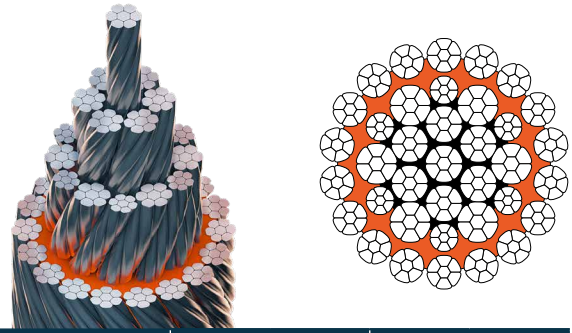
veropower **8**



veropro **10**

VEROTOP P

ist ein drehungsfreies Hubseil aus verdichteten Litzen mit Kunststoffeinlage.



Seilnenn- durchmesser		Längen- gewicht ca.	Mindestbruchkraft			
			Seilfestigkeitsklasse			
			1960		2160	
mm*	Zoll	kg/m	kN	t	kN	t
16	5/8	1.248	241.7	24.6	252.7	25.7
17		1.408	272.8	27.8	285.3	29.1
18		1.579	305.8	31.2	319.8	32.6
19	3/4	1.759	340.8	34.7	356.3	36.3
20		1.949	377.6	38.5	394.8	40.2
21		2.149	416.3	42.4	435.3	44.4
22		2.359	456.9	46.6	477.7	48.7
22.4		2.445	473.6	48.3	495.3	50.5
23		2.578	499.3	50.9	522.2	53.2
24		2.807	543.7	55.4	568.6	57.9
25		3.046	590.0	60.1	616.9	62.9
25.4	1	3.144	609.0	62.1	636.8	64.9
26		3.294	638.1	65	667.3	68
27		3.553	688.1	70.1	719.6	73.3
28		3.821	740.1	75.4	773.9	78.9
28.6	1-1/8	3.986	772.1	78.7	807.4	82.3
29		4.099	793.9	80.9	830.1	84.6
30		4.386	849.6	86.6	888.4	90.5
31		4.683	907.1	92.4	948.6	96.7
32	1-1/4	4.990	966.6	98.5	1011	103
33		5.307	1028	104.7	1075	109.5
34		5.634	1091	111.2	1141	116.3
35	1-3/8	5.970	1156	117.8	1209	123.2
36		6.316	1223	124.7	1279	130.4
38	1-1/2	7.037	1363	138.9	1425	145.2
40		7.797	1510	153.9	1579	160.9
42		8.597	1665	169.7	1741	177.4
43		9.011	1745	177.9	1825	186
44		9.435	1827	186.2	1911	194.7
45	1-3/4	9.869	1911	194.8	1999	203.7
46		10.312	1997	203.5	2089	212.8
48		11.228	2175	221.6	2274	231.7
50	2	12.183	2360	240.5	2468	251.5
52		13.178	2552	260.1	2669	272
54	2-1/8	14.211	2753	280.5	2878	293.3

Seilnenn- durchmesser		Längen- gewicht ca.	Mindestbruchkraft tons ¹ (2000 lbs)		
			Seilfestigkeitsklasse		
			1960	2160	
mm*	Zoll	lb/ft ¹	kg/ft ¹	1960	2160
16	5/8	0.84	0.38	27.2	28.4
17		0.95	0.43	30.7	32.1
18		1.06	0.48	34.4	35.9
19	3/4	1.18	0.54	38.3	40.1
20		1.31	0.59	42.4	44.4
21		1.44	0.66	46.8	48.9
22		1.58	0.72	51.4	53.7
22.4		1.64	0.75	53.2	55.7
23		1.73	0.79	56.1	58.7
24		1.89	0.86	61.1	63.9
25		2.05	0.93	66.3	69.3
25.4	1	2.11	0.96	68.5	71.6
26		2.21	1	71.7	75
27		2.39	1.08	77.3	80.9
28		2.57	1.16	83.2	87
28.6	1-1/8	2.68	1.22	86.8	90.8
29		2.75	1.25	89.2	93.3
30		2.95	1.34	95.5	99.9
31		3.15	1.43	102	106.6
32	1-1/4	3.35	1.52	108.6	113.6
33		3.57	1.62	115.5	120.8
34		3.79	1.72	122.7	128.3
35	1-3/8	4.01	1.82	130	135.9
36		4.24	1.93	137.5	143.8
38	1-1/2	4.73	2.15	153.2	160.2
40		5.24	2.38	169.8	177.5
42		5.78	2.62	187.2	195.7
43		6.06	2.75	196.2	205.1
44		6.34	2.88	205.4	214.8
45	1-3/4	6.63	3.01	214.9	224.7
46		6.93	3.14	224.5	234.8
48		7.55	3.42	244.5	255.6
50	2	8.19	3.71	265.2	277.4
52		8.85	4.02	286.9	300
54	2-1/8	9.55	4.33	309.4	323.5

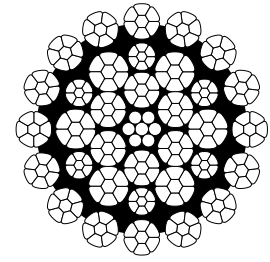
verotop P/2015/10/v2.0

© Verope

*Standardtoleranz: +2% bis +4%, andere Toleranzfelder nach Vereinbarung möglich. Andere Seildurchmesser bzw. Sonderabmessungen auf Anfrage möglich. 1) Die Werte dienen lediglich der Orientierung. Maßgeblich bleiben die metrischen Zahlenangaben. Änderungen und Irrtümer vorbehalten! Der Seilquerschnitt zeigt einen typischen Seildurchmesser und kann innerhalb der Produktreihe variieren. Weiterentwicklung vorbehalten. Diese kann technische Daten ändern. Maßgeblich ist unsere Webseite.

VEROTOP

ist ein sehr flexibles, drehungsfreies
Hubseil aus verdichteten Litzen.



Seilnenn- durchmesser		Längen- gewicht ca.	Mindestbruchkraft			
			Seilfestigkeitsklasse			
			1960		2160	
mm*	Zoll	kg/m	kN	t	kN	t
8	5/16	0.313	61.1	6.2	62.7	6.4
9		0.397	77.3	7.9	79.4	8.1
10		0.490	95.4	9.7	98.0	10
11	7/16	0.593	115.5	11.8	118.6	12.1
12		0.705	137.4	14	141.2	14.4
12.7	1/2	0.790	153.9	15.7	158.1	16.1
13		0.828	161.3	16.4	165.7	16.9
14		0.960	187.0	19.1	192.2	19.6
15		1.102	214.7	21.9	220.6	22.5
16	5/8	1.254	244.3	24.9	251.0	25.6
17		1.415	275.8	28.1	283.3	28.9
18		1.587	309.2	31.5	317.7	32.4
19	3/4	1.768	344.5	35.1	353.9	36.1
20		1.959	381.7	38.9	392.2	40
21		2.160	420.8	42.9	432.4	44.1
22		2.371	461.9	47.1	474.5	48.4
22.4		2.458	478.8	48.8	491.9	50.1
23		2.591	504.8	51.4	518.6	52.9
24		2.821	549.7	56	564.7	57.5
25		3.061	596.4	60.8	612.8	62.4
25.4	1	3.160	615.7	62.7	632.5	64.5
26		3.311	645.1	65.7	662.8	67.5
27		3.571	695.7	70.9	714.7	72.8
28		3.840	748.2	76.2	768.7	78.3
28.6	1-1/8	4.006	780.6	79.5	802.0	81.7
29		4.119	802.6	81.8	824.5	84
30		4.408	858.9	87.5	882.4	89.9
31		4.707	917.1	93.4	942.2	96
32	1-1/4	5.015	977.2	99.6	1004	102.3
33		5.334	1039	105.9	1068	108.8
34		5.662	1103	112.4	1133	115.5
35	1-3/8	6.000	1169	119.1	1201	122.4
36		6.348	1237	126	1271	129.5
38	1-1/2	7.072	1378	140.4	1416	144.3
40		7.837	1527	155.6	1569	159.8
41		8.233	1604	163.5	1648	167.9
42		8.640	1683	171.5	1729	176.2
43		9.056	1764	179.8	1813	184.7
44		9.482	1848	188.3	1898	193.4
45	1-3/4	9.918	1932	196.9	1985	202.3
46		10.364	2019	205.8	2075	211.4
48		11.285	2199	224	2259	230.2
50	2	12.245	2386	243.1	2451	249.8
52		13.244	2580	262.9	2651	270.1
54	2-1/8	14.282	2783	283.6		
56		15.360	2993	305		

Seilnenn- durchmesser		Längen- gewicht ca.		Mindestbruchkraft tons ¹ (2000 lbs)	
				Seilfestigkeitsklasse	
				1960	2160
mm*	Zoll	lb/ft ¹	kg/ft ¹	1960	2160
8	5/16	0.21	0.1	6.9	7.1
9		0.27	0.12	8.7	8.9
10		0.33	0.15	10.7	11
11	7/16	0.4	0.18	13	13.3
12		0.47	0.22	15.4	15.9
12.7	1/2	0.53	0.24	17.3	17.8
13		0.56	0.25	18.1	18.6
14		0.65	0.29	21	21.6
15		0.74	0.34	24.1	24.8
16	5/8	0.84	0.38	27.5	28.2
17		0.95	0.43	31	31.8
18		1.07	0.48	34.8	35.7
19	3/4	1.19	0.54	38.7	39.8
20		1.32	0.6	42.9	44.1
21		1.45	0.66	47.3	48.6
22		1.59	0.72	51.9	53.3
22.4		1.65	0.75	53.8	55.3
23		1.74	0.79	56.7	58.3
24		1.9	0.86	61.8	63.5
25		2.06	0.93	67	68.9
25.4	1	2.12	0.96	69.2	71.1
26		2.22	1.01	72.5	74.5
27		2.4	1.09	78.2	80.3
28		2.58	1.17	84.1	86.4
28.6	1-1/8	2.69	1.22	87.7	90.1
29		2.77	1.26	90.2	92.7
30		2.96	1.34	96.5	99.2
31		3.16	1.44	103.1	105.9
32	1-1/4	3.37	1.53	109.8	112.8
33		3.58	1.63	116.8	120
34		3.8	1.73	124	127.4
35	1-3/8	4.03	1.83	131.4	135
36		4.27	1.94	139	142.8
38	1-1/2	4.75	2.16	154.9	159.1
40		5.27	2.39	171.6	176.3
41		5.53	2.51	180.3	185.2
42		5.81	2.63	189.2	194.4
43		6.09	2.76	198.3	203.8
44		6.37	2.89	207.7	213.3
45	1-3/4	6.66	3.02	217.2	223.2
46		6.96	3.16	227	233.2
48		7.58	3.44	247.1	253.9
50	2	8.23	3.73	268.2	275.5
52		8.9	4.04	290	298
54		9.6	4.35	312.8	
56		10.32	4.68	336.4	

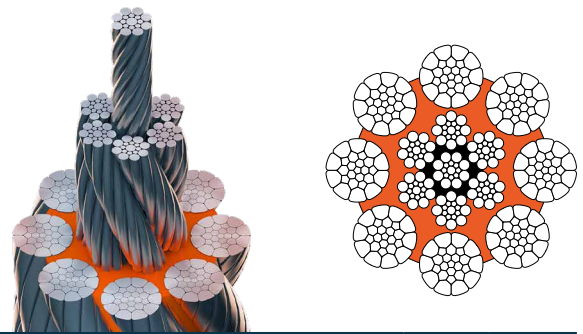
verotop/2015/10/v2.0

© Verope

*Standardtoleranz: +2% bis +4%, andere Toleranzfelder nach Vereinbarung möglich. Andere Seildurchmesser bzw. Sonderabmessungen auf Anfrage möglich. 1) Die Werte dienen lediglich der Orientierung. Maßgeblich bleiben die metrischen Zahlenangaben. Änderungen und Irrtümer vorbehalten! Der Seilquerschnitt zeigt einen typischen Seildurchmesser und kann innerhalb der Produktreihe variieren. Weiterentwicklung vorbehalten. Diese kann technische Daten ändern. Maßgeblich ist unsere Webseite.

VEROPRO 8

ist ein 8-litziges, nicht drehungsfreies Seil mit verdichteten Außenlitzten und Kunststoffeinlage.



Seilnenn-durchmesser		Längen-gewicht ca.	Mindestbruchkraft						Seilnenn-durchmesser		Längen-gewicht ca.	Mindestbruchkraft tons¹ (2000 lbs)			
			Seilfestigkeitsklasse									Seilfestigkeitsklasse			
mm*	Zoll		1770		1960		2160		mm*	Zoll		1770	1960	2160	
		kg/m	kN	t	kN	t	kN	t			lb/ft¹	kg/ft¹			
8	5/16	0.288	52.1	5.3	57.7	5.9	60.6	6.2	8	5/16	0.19	0.09	5.9	6.5	6.8
9		0.364	66.0	6.7	73.0	7.4	76.7	7.8	9		0.24	0.11	7.4	8.2	8.6
10		0.450	81.5	8.3	90.1	9.2	94.7	9.6	10		0.3	0.14	9.2	10.1	10.6
11	7/16	0.544	98.6	10	109.1	11.1	114.6	11.7	11	7/16	0.37	0.17	11.1	12.3	12.9
12		0.648	117.3	12	129.8	13.2	136.3	13.9	12		0.44	0.2	13.2	14.6	15.3
12.7	1/2	0.726	131.4	13.4	145.4	14.8	152.7	15.6	12.7	1/2	0.49	0.22	14.8	16.3	17.2
13		0.760	137.7	14	152.3	15.5	160.0	16.3	13		0.51	0.23	15.5	17.1	18
14		0.882	159.7	16.3	176.7	18	185.6	18.9	14		0.59	0.27	18	19.9	20.9
15		1.012	183.3	18.7	202.8	20.7	213.0	21.7	15		0.68	0.31	20.6	22.8	23.9
16	5/8	1.152	208.6	21.3	230.7	23.5	242.4	24.7	16	5/8	0.77	0.35	23.4	25.9	27.2
17		1.300	235.5	24	260.5	26.5	273.6	27.9	17		0.87	0.4	26.5	29.3	30.8
18		1.457	264.0	26.9	292.0	29.8	306.8	31.3	18		0.98	0.44	29.7	32.8	34.5
19	3/4	1.624	294.2	30	325.4	33.2	341.8	34.8	19	3/4	1.09	0.5	33.1	36.6	38.4
20		1.799	325.9	33.2	360.5	36.7	378.7	38.6	20		1.21	0.55	36.6	40.5	42.6
21		1.984	359.3	36.6	397.5	40.5	417.5	42.5	21		1.33	0.6	40.4	44.7	46.9
22		2.177	394.4	40.2	436.2	44.5	458.3	46.7	22		1.46	0.66	44.3	49	51.5
22.4		2.257	408.9	41.7	452.2	46.1	475.1	48.4	22.4		1.52	0.69	46	50.8	53.4
23		2.380	431.0	43.9	476.8	48.6	500.9	51	23		1.6	0.73	48.4	53.6	56.3
24		2.591	469.3	47.8	519.1	52.9	545.4	55.6	24		1.74	0.79	52.8	58.4	61.3
25		2.812	509.3	51.9	563.3	57.4	591.8	60.3	25		1.89	0.86	57.2	63.3	66.5
25.4	1	2.902	525.7	53.6	581.5	59.3	610.8	62.2	25.4	1	1.95	0.88	59.1	65.4	68.7
26		3.041	550.8	56.1	609.3	62.1	640.0	65.2	26		2.04	0.93	61.9	68.5	71.9
27		3.279	594.0	60.5	657.0	67	690.2	70.3	27		2.2	1	66.8	73.9	77.6
28		3.527	638.8	65.1	706.6	72	742.3	75.6	28		2.37	1.08	71.8	79.4	83.4
28.6	1-1/8	3.680	666.5	67.9	737.2	75.1	774.5	78.9	28.6	1-1/8	2.47	1.12	74.9	82.9	87
29		3.783	685.3	69.8	758.0	77.2	796.3	81.1	29		2.54	1.15	77	85.2	89.5
30		4.049	733.4	74.7	811.1	82.7	852.1	86.8	30		2.72	1.23	82.4	91.2	95.8
31		4.323	783.1	79.8	866.1	88.3	909.9	92.7	31		2.9	1.32	88	97.4	102.3
32	1-1/4	4.606	834.4	85	922.9	94	969.5	98.8	32	1-1/4	3.1	1.4	93.8	103.7	109
33		4.899	887.4	90.4	981.5	100	1031	105.1	33		3.29	1.49	99.7	110.3	115.9
34		5.200	941.9	96	1042	106.2	1095	111.5	34		3.49	1.59	105.9	117.1	123
35	1-3/8	5.511	998.2	101.7	1104	112.5	1160	118.2	35	1-3/8	3.7	1.68	112.2	124.1	130.4
36		5.830	1056	107.6	1168	119	1227	125	36		3.92	1.78	118.7	131.3	137.9
38	1-1/2	6.496	1177	119.9	1301	132.6	1367	139.3	38	1-1/2	4.36	1.98	132.3	146.3	153.7
40		7.198	1304	132.9	1442	146.9	1515	154.4	40		4.84	2.19	146.5	162.1	170.3
41.3	1-5/8	7.673	1390	141.6	1537	156.7	1615	164.6	41.3	1-5/8	5.16	2.34	156.2	172.8	181.5
42		7.935	1437	146.5	1590	162	1670	170.2	42		5.33	2.42	161.6	178.7	187.7
44		8.709	1578	160.7	1745	177.8	1833	186.8	44		5.85	2.66	177.3	196.1	206
45	1-3/4	9.109	1650	168.1	1825	186	1917	195.4	45	1-3/4	6.12	2.78	185.5	205.1	215.5
46		9.519	1724	175.7	1907	194.3	2003	204.2	46		6.4	2.9	193.8	214.4	225.2
47.5	1-7/8	10.150	1838	187.3	2034	207.2	2136	217.7	47.5	1-7/8	6.82	3.09	206.6	228.6	240.1
48		10.364	1877	191.3	2077	211.6	2181	222.3	48		6.96	3.16	211	233.4	245.2
50	2	11.246	2037	207.6	2253	229.6	2367	241.2	50	2	7.56	3.43	229	253.3	266.1
52		12.164	2203	224.5	2437	248.3	2560	260.9	52		8.17	3.71	247.7	273.9	287.8
54	2-1/8	13.117	2376	242.1	2628	267.8	2761	281.3	54	2-1/8	8.81	4	267.1	295.4	310.3
56		14.107	2555	260.4	2826	288			56		9.48	4.3	287.2	317.7	
58		15.133	2741	279.3	3032	309			58		10.17	4.61	308.1	340.8	
60	2-3/8	16.194	2933	298.9	3245	330.6			60	2-3/8	10.88	4.94	329.7	364.7	

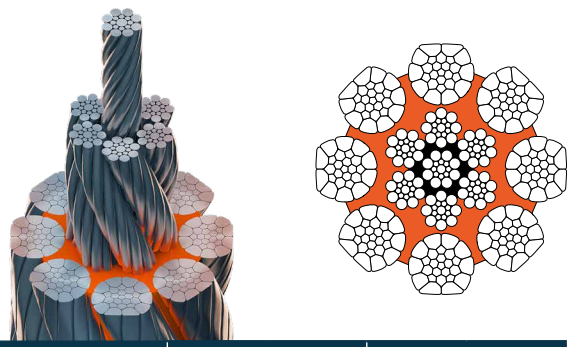
veropro 8/2015/10/v2.0

© Verope

*Standardtoleranz: +2% bis +4%, andere Toleranzfelder nach Vereinbarung möglich. Andere Seildurchmesser bzw. Sonderabmessungen auf Anfrage möglich. 1) Die Werte dienen lediglich der Orientierung. Maßgeblich bleiben die metrischen Zahlenangaben. Änderungen und Irrtümer vorbehalten! Der Seilquerschnitt zeigt einen typischen Seildurchmesser und kann innerhalb der Produktreihe variieren. Weiterentwicklung vorbehalten. Diese kann technische Daten ändern. Maßgeblich ist unsere Webseite.

VEROPRO 8 RS

ist ein gehämmertes 8-litziges, nicht drehungsfreies Seil mit verdichteten Außenlitzten und Kunststoffeinlage.



Seilnenn- durchmesser		Längen- gewicht ca.	Mindestbruchkraft			
			Seilfestigkeitsklasse			
			1960		2160	
mm*	Zoll	kg/m	kN	t	kN	t
12		0.666	134.4	13.7	144.7	14.7
12.7	1/2	0.746	150.5	15.3	162.1	16.5
13		0.782	157.7	16.1	169.9	17.3
14		0.907	182.9	18.6	197.0	20.1
15		1.041	210.0	21.4	226.1	23
16	5/8	1.184	238.9	24.3	257.3	26.2
17		1.337	269.7	27.5	290.5	29.6
18		1.499	302.4	30.8	325.6	33.2
19	3/4	1.670	336.9	34.3	362.8	37
20		1.851	373.3	38	402.0	41
21		2.040	411.5	41.9	443.2	45.2
22		2.239	451.7	46	486.5	49.6
22.4		2.322	468.2	47.7	504.3	51.4
23		2.448	493.7	50.3	531.7	54.2
24		2.665	537.5	54.8	578.9	59
25		2.892	583.3	59.4	628.2	64
25.4	1	2.985	602.1	61.4	648.4	66.1
26		3.128	630.9	64.3	679.4	69.2
27		3.373	680.3	69.3	732.7	74.7
28		3.627	731.6	74.6	788.0	80.3
28.6	1-1/8	3.785	763.3	77.8	822.1	83.8
29		3.891	784.8	80	845.3	86.1
30		4.164	839.9	85.6	904.6	92.2
31		4.446	896.8	91.4	965.9	98.4
32	1-1/4	4.738	955.6	97.4	1029	104.9
33		5.039	1016	103.6	1095	111.5
34		5.349	1079	109.9	1162	118.4
35	1-3/8	5.668	1143	116.5	1231	125.5
36		5.996	1209	123.2	1303	132.7
38	1-1/2	6.681	1348	137.3	1451	147.9
40		7.403	1493	152.2	1608	163.9
41.3	1-5/8	7.892	1592	162.2	1714	174.7
42		8.162	1646	167.7	1773	180.7
44		8.957	1807	184.1	1946	198.3
45	1-3/4	9.369	1890	192.6	2035	207.4
46		9.790	1975	201.2	2127	216.7
47.5	1-7/8	10.439	2106	214.6	2268	231.1
48		10.660	2150	219.1	2316	236

Seilnenn- durchmesser		Längen- gewicht ca.	Mindestbruchkraft tons ¹ (2000 lbs)		
			Seilfestigkeitsklasse		
			1960	2160	
mm*	Zoll	lb/ft ¹	kg/ft ¹	1960	2160
12		0.45	0.2	15.1	16.3
12.7	1/2	0.5	0.23	16.9	18.2
13		0.53	0.24	17.7	19.1
14		0.61	0.28	20.6	22.1
15		0.7	0.32	23.6	25.4
16	5/8	0.8	0.36	26.9	28.9
17		0.9	0.41	30.3	32.6
18		1.01	0.46	34	36.6
19	3/4	1.12	0.51	37.9	40.8
20		1.24	0.56	42	45.2
21		1.37	0.62	46.3	49.8
22		1.5	0.68	50.8	54.7
22.4		1.56	0.71	52.6	56.7
23		1.64	0.75	55.5	59.8
24		1.79	0.81	60.4	65.1
25		1.94	0.88	65.6	70.6
25.4	1	2.01	0.91	67.7	72.9
26		2.1	0.95	70.9	76.4
27		2.27	1.03	76.5	82.4
28		2.44	1.11	82.2	88.6
28.6	1-1/8	2.54	1.15	85.8	92.4
29		2.61	1.19	88.2	95
30		2.8	1.27	94.4	101.7
31		2.99	1.36	100.8	108.6
32	1-1/4	3.18	1.44	107.4	115.7
33		3.39	1.54	114.2	123
34		3.59	1.63	121.3	130.6
35	1-3/8	3.81	1.73	128.5	138.4
36		4.03	1.83	135.9	146.4
38	1-1/2	4.49	2.04	151.5	163.1
40		4.97	2.26	167.8	180.8
41.3	1-5/8	5.3	2.41	178.9	192.7
42		5.48	2.49	185	199.3
44		6.02	2.73	203.1	218.7
45	1-3/4	6.3	2.86	212.4	228.8
46		6.58	2.98	222	239
47.5	1-7/8	7.01	3.18	236.7	254.9
48		7.16	3.25	241.7	260.3

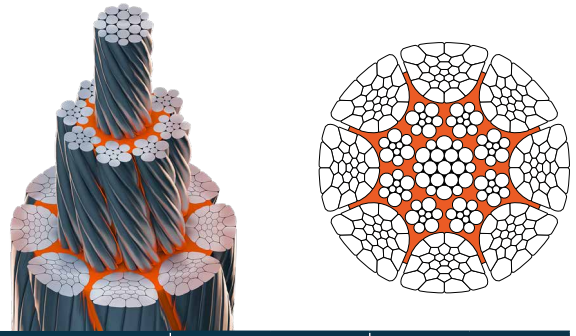
veropro 8RS/2015/10/v2.0

© Verope

*Standardtoleranz: +2% bis +4%, andere Toleranzfelder nach Vereinbarung möglich. Andere Seildurchmesser bzw. Sonderabmessungen auf Anfrage möglich. 1) Die Werte dienen lediglich der Orientierung. Maßgeblich bleiben die metrischen Zahlenangaben. Änderungen und Irrtümer vorbehalten! Der Seilquerschnitt zeigt einen typischen Seildurchmesser und kann innerhalb der Produktreihe variieren. Weiterentwicklung vorbehalten. Diese kann technische Daten ändern. Maßgeblich ist unsere Webseite.

VEROPOWER 8

ist ein gehämmertes 8-litziges, nicht drehungsfreies Seil mit verdichteten Außenlitzten und Kunststoffeinlage in Doppelparallelmachart.




Seilnenn- durchmesser		Längen- gewicht ca.	Mindestbruchkraft			
			Seilfestigkeitsklasse			
			1960		2160	
mm*	Zoll	kg/m	kN	t	kN	t
12		0.717	147.4	15	158.8	16.2
12.7	1/2	0.803	165.1	16.8	177.9	18.1
13		0.842	173.0	17.6	186.4	19
14		0.976	200.6	20.4	216.2	22
15		1.121	230.3	23.5	248.2	25.3
16	5/8	1.275	262.0	26.7	282.3	28.8
17		1.440	295.8	30.1	318.7	32.5
18		1.614	331.6	33.8	357.3	36.4
19	3/4	1.798	369.5	37.6	398.1	40.6
20		1.992	409.4	41.7	441.2	45
21		2.197	451.3	46	486.4	49.6
22		2.411	495.3	50.5	533.8	54.4
22.4		2.499	513.5	52.3	553.4	56.4
23		2.635	541.4	55.2	583.4	59.5
24		2.869	589.5	60.1	635.3	64.7
25		3.113	639.6	65.2	689.3	70.2
25.4	1	3.214	660.3	67.3	711.5	72.5
26		3.367	691.8	70.5	745.6	76
27		3.631	746.1	76	804.0	81.9
28		3.905	802.4	81.8	864.7	88.1
28.6	1-1/8	4.074	837.1	85.3	902.1	91.9
29		4.189	860.7	87.7	927.5	94.5
30		4.483	921.1	93.9	992.6	101.1
31		4.787	983.5	100.2	1060	108
32	1-1/4	5.101	1048	106.8	1129	115.1
33		5.424	1115	113.6	1201	122.4
34		5.758	1183	120.6	1275	129.9
35	1-3/8	6.102	1254	127.8	1351	137.7
36		6.455	1326	135.2	1429	145.7
38	1-1/2	7.193	1478	150.6	1593	162.3
40		7.970	1637	166.9	1765	179.8
41.3	1-5/8	8.496	1746	177.9	1881	191.7
42		8.787	1805	184	1946	198.2
44		9.643	1981	201.9	2135	217.6
45	1-3/4	10.09	2072	211.2	2233	227.6
46		10.54	2166	220.7	2334	237.8
47.5	1-7/8	11.24	2309	235.3	2488	253.6
48		11.48	2358	240.3	2541	258.9

Seilnenn- durchmesser		Längen- gewicht ca.	Mindestbruchkraft tons' (2000 lbs)		
			Seilfestigkeitsklasse		
			1960	2160	
mm*	Zoll	lb/ft'	kg/ft'	1960	2160
12		0.48	0.22	16.6	17.9
12.7	1/2	0.54	0.24	18.6	20
13		0.57	0.26	19.4	21
14		0.66	0.3	22.5	24.3
15		0.75	0.34	25.9	27.9
16	5/8	0.86	0.39	29.4	31.7
17		0.97	0.44	33.2	35.8
18		1.08	0.49	37.3	40.2
19	3/4	1.21	0.55	41.5	44.8
20		1.34	0.61	46	49.6
21		1.48	0.67	50.7	54.7
22		1.62	0.74	55.7	60
22.4		1.68	0.76	57.7	62.2
23		1.77	0.8	60.9	65.6
24		1.93	0.87	66.3	71.4
25		2.09	0.95	71.9	77.5
25.4	1	2.16	0.98	74.2	80
26		2.26	1.03	77.8	83.8
27		2.44	1.11	83.9	90.4
28		2.62	1.19	90.2	97.2
28.6	1-1/8	2.74	1.24	94.1	101.4
29		2.81	1.28	96.7	104.3
30		3.01	1.37	103.5	111.6
31		3.22	1.46	110.5	119.1
32	1-1/4	3.43	1.56	117.8	126.9
33		3.64	1.65	125.3	135
34		3.87	1.76	133	143.3
35	1-3/8	4.1	1.86	140.9	151.9
36		4.34	1.97	149.1	160.7
38	1-1/2	4.83	2.19	166.1	179
40		5.36	2.43	184.1	198.3
41.3	1-5/8	5.71	2.59	196.2	211.4
42		5.9	2.68	202.9	218.7
44		6.48	2.94	222.7	240
45	1-3/4	6.78	3.08	232.9	251
46		7.08	3.21	243.4	262.3
47.5	1-7/8	7.55	3.43	259.5	279.7
48		7.71	3.5	265	285.6

VEROPRO 10

ist ein 10-litziges, sehr flexibles, nicht drehungsfreies Seil mit verdichteten Litzen und Kunststoffeinlage.



Seilnenn- durchmesser		Längen- gewicht ca.	Mindestbruchkraft			
			Seilfestigkeitsklasse			
			1960		2160	
mm*	Zoll	kg/m	kN	t	kN	t
30		4.152	828.0	84.4	891.6	90.9
32	1-1/4	4.724	942.1	96	1014.4	103.4
34		5.333	1063.5	108.4	1145.2	116.7
36		5.979	1192.3	121.5	1283.9	130.8
38	1-1/2	6.662	1328.4	135.4	1430.5	145.8
40		7.381	1472.0	150	1585.1	161.5
42		8.138	1622.8	165.4	1747.5	178.1
44		8.931	1781.1	181.5	1917.9	195.4
46		9.762	1946.7	198.4	2096.3	213.6
48		10.629	2119.6	216	2282.5	232.6
50	2	11.533	2299.9	234.4	2476.7	252.4
52		12.474	2487.6	253.5	2678.8	273
54	2-1/8	13.452	2682.6	273.4	2888.8	294.4
56		14.467	2885.0	294	3106.8	316.6
58		15.519	3094.8	315.4	3332.6	339.6
60	2-3/8	16.608	3311.9	337.5	3566.4	363.4
62		17.733	3536.4	360.4	3808.1	388.1
64	2-1/2	18.896	3768.2	384	4057.8	413.5
66	2-5/8	20.095	4007.4	408.4	4315.4	439.7
68		21.332	4254.0	433.5	4580.9	466.8
70	2-3/4	22.605	4507.9	459.4	4854.3	494.7

Seilnenn- durchmesser		Längen- gewicht ca.	Mindestbruchkraft tons' (2000 lbs)		
			Seilfestigkeitsklasse		
			1960	2160	
mm*	Zoll	lb/ft ¹	kg/ft ¹	1960	2160
30	1-1/4	2.79	1.27	93.1	100.2
32		3.17	1.44	105.9	114
34		3.58	1.63	119.5	128.7
36	1-1/2	4.02	1.82	134	144.3
38		4.48	2.03	149.3	160.8
40		4.96	2.25	165.4	178.2
42		5.47	2.48	182.4	196.4
44		6	2.72	200.2	215.6
46		6.56	2.98	218.8	235.6
48	2	7.14	3.24	238.2	256.6
50		7.75	3.52	258.5	278.4
52	2-1/8	8.38	3.8	279.6	301.1
54		9.04	4.1	301.5	324.7
56		9.72	4.41	324.3	349.2
58	2-3/8	10.43	4.73	347.9	374.6
60		11.16	5.06	372.3	400.9
62	2-1/2	11.92	5.41	397.5	428
64	2-5/8	12.7	5.76	423.5	456.1
66		13.5	6.13	450.4	485
68	2-3/4	14.33	6.5	478.1	514.9
70		15.19	6.89	506.7	545.6

veropro 10/2015/10/v2.0

© Verope

*Standardtoleranz: +2% bis +4%, andere Toleranzfelder nach Vereinbarung möglich. Andere Seildurchmesser bzw. Sonderabmessungen auf Anfrage möglich. 1) Die Werte dienen lediglich der Orientierung. Maßgeblich bleiben die metrischen Zahlenangaben. Änderungen und Irrtümer vorbehalten! Der Seilquerschnitt zeigt einen typischen Seildurchmesser und kann innerhalb der Produktreihe variieren. Weiterentwicklung vorbehalten. Diese kann technische Daten ändern. Maßgeblich ist unsere Webseite.

ANZEIGE

KORREKTER UMGANG MIT VEROPE® SPEZIALDRAHTSEILEN

verope® Spezialdrahtseile

In der neuen Broschüre »Korrektter Umgang mit verope® Spezialdrahtseilen« bieten wir Hilfsmaterial mit wichtigen Hinweisen und Erklärungen, die unsere Kunden bei der korrekten und sicheren Seilhandhabung unterstützen. Die Broschüre ist in deutscher und englischer Sprache verfügbar.

Bestellung: marketing@verope.com
www.verope.com



OFFSHORE INDUSTRIE

Edition April 2019

Alle Rechte vorbehalten.
Copyright 2019 verope® AG.

Nachdruck und Vervielfältigung,
auch auszugsweise, nur mit
ausdrücklicher Genehmigung
des Herausgebers.

Dieser Katalog wurde auf
umweltfreundlichem FSC®
Papier gedruckt.

verope ®
rely on

verope® AG

St. Antons-Gasse 4a
CH-6300 Zug / Switzerland
Tel: +41 (0) 41 72 80 880
Fax: +41 (0) 41 72 80 888

www.verope.com
info@verope.com